



Serie 32 3270

ASPIRADORES PARA POLVO Y LÍQUIDO
wet & dry vacuum cleaners



Función soplador
blower function



Conexión rápida / bisagras de desenganche para fácil limpieza de filtro y depósito
quick connection/release hinges for filter and tank cleaning



Depósito de plástico
plastic tank



4 ruedas estables pivotantes
4 stable castor wheels



1200 W



20 lt



Ø 35

| MOD | COD | | | | | |
|------|-------|-----|-----|--------|----|------|
| | | KPA | l/s | W(Max) | Hz | V |
| 3270 | 51923 | 17 | 28 | 1200 | 50 | 230~ |

Características Generales

- Aspirador para polvo y líquido
- Depósito de plástico resistente y robusto
- Tubo de aspiración flexible y resistente a la torsión
- Porta-accesorios integrado
- Posición de aparcado para uso durante descansos de trabajo
- Gancho para guardar el cable de alimentación
- Interruptor flotante para cortar la aspiración cuando el depósito está lleno
- Conexión rápida / bisagras de desenganche para fácil limpieza de filtro y depósito
- Función soplador
- Filtro lavable de alto rendimiento
- Cable de alimentación de 5 m

| dB(A) | l | kg | |
|-------|----|-----|--|
| 73,6 | 20 | 6.1 | |

General Features

- Wet & Dry vacuum cleaner
- Tough, sturdy plastic tank
- Flexible, kink-resistant suction hose
- Integral accessories carrier
- Parking position for use during breaks in work
- Hook for stowing power supply cable
- Float switch to cut out suction when tank is full
- Quick connection/release hinges for filter and tank cleaning
- Blower function
- Washable high efficiency filter
- 5m power cord

Accesorios Estándar Standard accessories



Accesorios opcionales más usados

NO INCLUIDOS

| | |
|---|--|
| 46265 Desbloqueador de drenaje con ventosa | |
| 46266 Recogedor de polvo de taladro | |
| 46267 Accesorio 3 en 1 | |
| 46260 (20 l) Bolsa filtro de tela lavable | |
| 46257 (20 l) Bolsa filtro de papel | |

Serie 33 3370

ASPIRADORES PARA POLVO Y LÍQUIDO
wet & dry vacuum cleaners



Función soplador
blower function



Conexión rápida / bisagras de desenganche para fácil limpieza de filtro y depósito
quick connection/release hinges for filter and tank cleaning



Depósito de acero inoxidable
stainless steel tank



4 ruedas estables pivotantes
4 stable castor wheels



1400 W



20 lt



Ø 35

| MOD | COD | | | | | |
|------|-------|-----|-----|--------|----|------|
| | | KPA | l/s | W(MAX) | Hz | V |
| 3370 | 51924 | 18 | 33 | 1400 | 50 | 230~ |

Características Generales

- Aspirador para polvo y líquido
- Depósito de acero inoxidable
- Tubo de aspiración flexible y resistente a la torsión
- Porta-acesorios integrado
- Posición de aparcado para uso durante descansos de trabajo
- Gancho para guardar el cable de alimentación
- Interruptor flotante para cortar la aspiración cuando el depósito está lleno
- Conexión rápida / bisagras de desenganche para fácil limpieza de filtro y depósito
- Función soplador
- Filtro lavable de alto rendimiento
- Cable de alimentación de 5 m

| dB(A) | l | kg |
|-------|----|-----|
| 73,6 | 20 | 6.3 |

General Features

- Wet & Dry vacuum cleaner
- Stainless steel tank
- Flexible, kink-resistant suction hose
- Integral accessories carrier
- Parking position for use during breaks in work
- Hook for stowing power supply cable
- Float switch to cut out suction when tank is full
- Quick connection/release hinges for filter and tank cleaning
- Blower function
- Washable high efficiency filter
- 5m power cord

Accesorios Estándar Standard accessories



Accesorios opcionales más usados

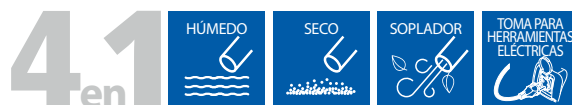
NO INCLUIDOS

| | |
|---|--|
| 46265 Desbloqueador de drenaje con ventosa | |
| 46266 Recogedor de polvo de taladro | |
| 46267 Accesorio 3 en 1 | |
| 46260 (20 l) Bolsa filtro de tela lavable | |
| 46257 (20 l) Bolsa filtro de papel | |



Serie 37 3770


ASPIRADORES PARA POLVO Y LÍQUIDO
wet & dry vacuum cleaners



Conexión rápida /
bisagras de desenganche
para fácil limpieza
de filtro y depósito
*Quick connection/
release hinges for filter
and tank cleaning*




4 ruedas estables pivotantes
4 stable castor wheels



Toma de corriente
para herramientas
eléctricas con encendido/
apagado automático
*Power tool socket with
automatic START/STOP*



Depósito de plástico
Plastic tank



Tapón para drenaje
de líquidos
Cap for drain service



1600 W



35 lt



Ø 35



| MOD | COD | | | | | |
|------|-------|------------------|-----|--------|----|------|
| | | K ^P A | l/s | W(MAx) | Hz | V |
| 3770 | 51928 | 19 | 39 | 1600 | 50 | 230~ |

⊕ Potencia máxima de herramienta 1600 W

Tool max power 1,600 W

| dB(A) | l | kg |
|-------|----|------|
| 73,6 | 35 | 10.3 |

Características Generales

- Tipo de filtro principal: Filtro de cartucho de alto rendimiento + 1 bolsa de papel
- Ruedas pivotantes
- Interruptor flotante para cortar la aspiración cuando el depósito está lleno
- Conexión rápida / bisagras de desenganche para fácil limpieza de filtro y depósito
- Posición de aparcado para uso durante descansos de trabajo
- Gancho para guardar el cable de alimentación
- Función soplador
- Sistema de drenaje
- Porta-accesorios integrado
- Robusto depósito de plástico
- Tubo de aspiración resistente a la torsión
- Cable de alimentación de 5 m

General Features

- *Main filter type: High efficiency cartridge filter + 1 paper bag*
- *N.4 castor wheels*
- *Float switch to cut out suction when tank is full*
- *Quick connection/release hinges for filter and tank cleaning*
- *Parking position for use during breaks in work*
- *Power supply cable storage hook*
- *Blower function*
- *Drain system*
- *Built-in accessory holder*
- *Sturdy plastic tank*
- *Kink-resistant suction hose*
- *5 m power cord*

Accesorios Estándar *Standard accessories*



Accesorios opcionales más usados

NO INCLUIDOS

| | |
|---|--|
| 46265 Desbloqueador de drenaje con ventosa | |
| 46266 Recogedor de polvo de taladro | |
| 46267 Accesorio 3 en 1 | |
| 46313 (35 l) Bolsa filtro de tela lavable | |

Serie 37 3780

ASPIRADORES PARA POLVO Y LÍQUIDO
wet & dry vacuum cleaners



Conexión rápida / bisagras de desenganche para fácil limpieza de filtro y depósito
quick connection/release hinges for filter and tank cleaning




2 ruedas traseras de 18 Ø cm para mayor estabilidad
2 rear wheels ø18cm for greater stability



Tapón para drenaje de líquidos
cap for drain service



Asa metálica fácil de usar
easy-to-use metal handle



Toma de corriente para herramientas eléctricas con encendido/apagado automático
power tool socket with automatic START/STOP



Depósito de acero inoxidable
stainless steel tank



| MOD | COD | | | | | |
|------|-------|-----|-----|--------|----|------|
| | | KPA | l/s | W(Max) | Hz | V |
| 3780 | 51929 | 19 | 41 | 1600 | 50 | 230~ |

º Potencia máxima de herramienta 1600 W
Tool max power 1,600 W

| dB(A) | l | kg |
|-------|----|------|
| 73,6 | 50 | 12.7 |

Características Generales

- Tipo de filtro principal: Filtro de cartucho de alto rendimiento + 1 bolsa de papel
- Ruedas pivotantes delanteras
- Interruptor flotante para cortar la aspiración cuando el depósito está lleno
- Conexión rápida / bisagras de desenganche para fácil limpieza de filtro y depósito
- Posición de aparcado para uso durante descansos de trabajo
- Gancho para guardar el cable de alimentación
- Función soplador
- Sistema de drenaje
- Porta-accesorios integrado
- Depósito de acero inoxidable
- Tubo de aspiración resistente a la torsión
- Cable de alimentación de 5 m

General Features

- Main filter type: High efficiency cartridge filter + 1 paper bag
- N.2 front castor wheels
- Float switch to cut out suction when tank is full
- Quick connection/release hinges for filter and tank cleaning
- Parking position for use during breaks in work
- Power supply cable storage hook
- Blower function
- Drain system
- Built-in accessory holder
- Sturdy plastic tank
- Kink-resistant suction hose
- 5 m power cord

Accesorios Estándar Standard accessories



Accesorios opcionales más usados NO INCLUIDOS

